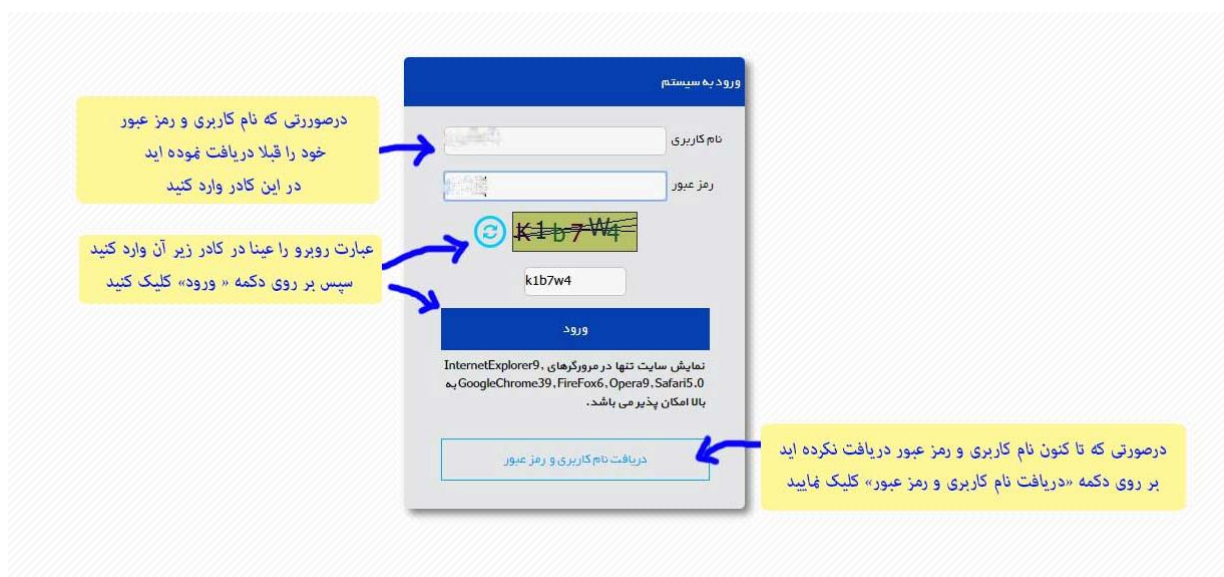


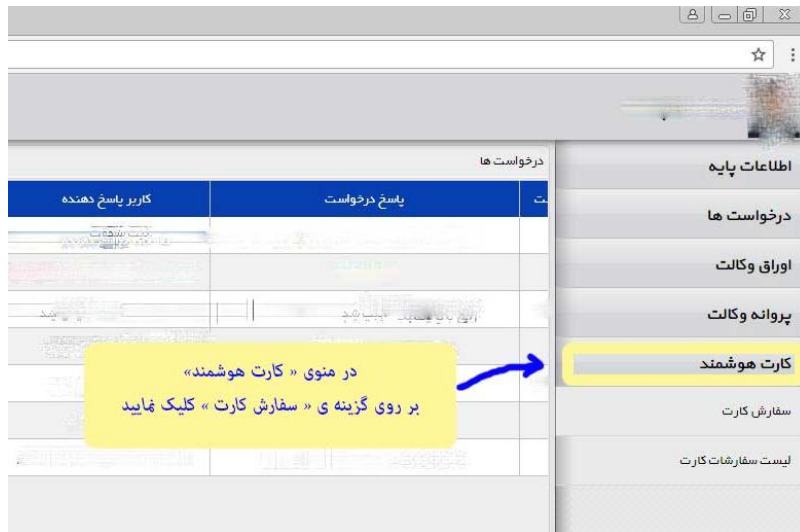
مراحل درخواست کارت هوشمند وکیل در درگاه خدمات الکترونیک کانون وکلا به نشانی [www.icbar.org](http://www.icbar.org)



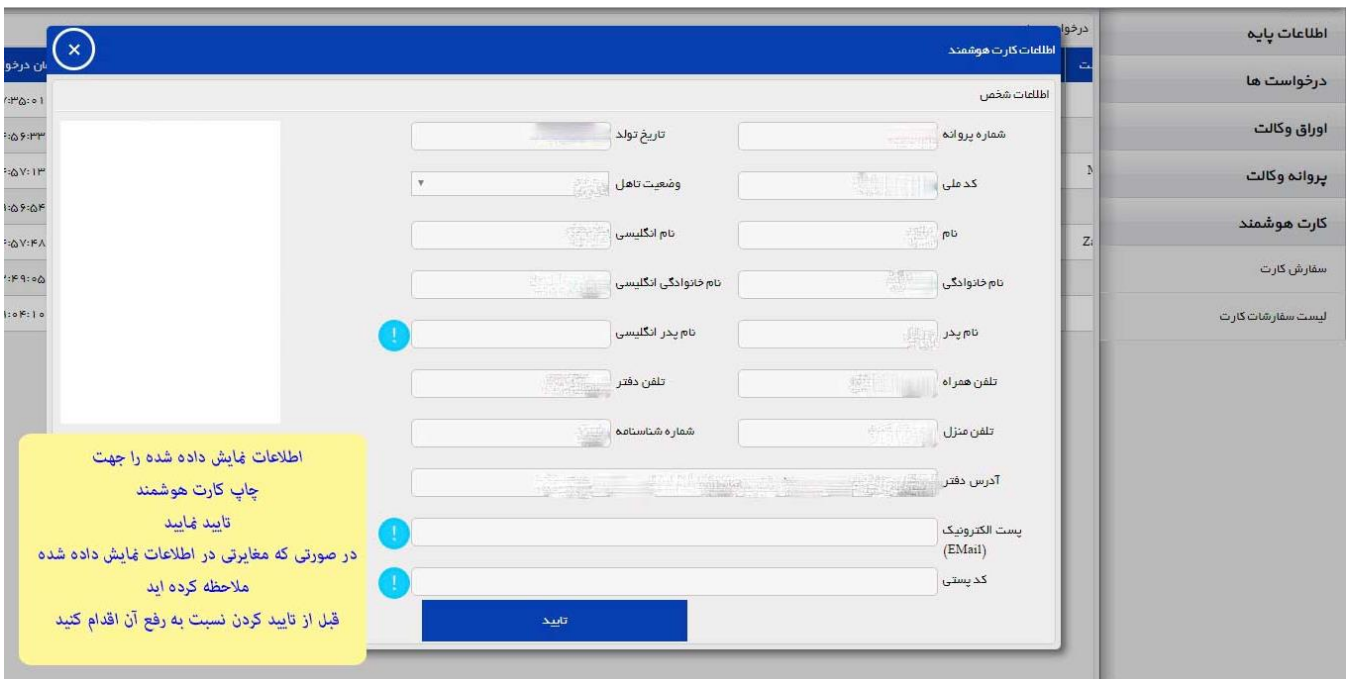
۱- ابتدا توسط نام کاربری و رمز عبور مربوط به پورتال خدمات الکترونیک کانون وکلا ، به صفحه شخصی خود وارد شوید.



۲- در ستون سمت چپ بر روی گزینه «کارت هوشمند» کلیک نمایید و از فهرست مربوطه گزینه «سفارش کارت» را انتخاب کنید.



۳- در پنجره ی باز شده ، اطلاعات شخصی خود را در صورت درست بودن، تایید نمایید . در صورتی که مغایرتی در اطلاعات مشاهده نمودید ، با ثبت درخواست مربوطه نسبت به اصلاح آن اقدام کرده و پس از اصلاح اطلاعات ، جهت ثبت سفارش کارت هوشمند اقدام کنید. لازم به توضیح است که برای گواهی مرکز توسعه تجارت، درج صحیح نشانی دفتر ، کدپستی دفتر ، نشانی پست الکترونیک و تلفن همراه ضرورت دارد و پس از تأیید شدن، امکان اصلاح وجود ندارد.



۴- در مرحله بعد ، هزینه صدور کارت را از طریق درگاه بانک پرداخت نمایید.

توجه داشته باشید که باید رمز دوم کارت بانکی (رمز اینترنتی) را از طریق دستگاه های ATM بانک تهیه نمایید و با رمز کارت بانکی متفاوت است.

The screenshot shows the SHAPARAK ELECTRONIC CARD NET. website. The main content area is divided into two columns. The left column displays card details: 'پذیرنده: کانون وکلای دادگستری', 'شماره پانانه: 02002793', 'کد پذیرندگی: 992180002002793', and 'مبلغ قابل پرداخت: 1.500.000 ریال'. Below this, it says 'کانون وکلای دادگستری' and 'وبسایت کانون وکلای دادگستری'. The right column is a payment form with fields for 'شماره کارت' (Card Number), 'رمز دوم کارت (رمز اینترنتی)' (Second Card Number / Internet PIN), 'کد سه یا چهار رقمی (CVV2)', 'تاریخ انقضای کارت' (Card Expiry Date) with 'سال' (Year) and 'ماه' (Month) sub-fields, 'پست الکترونیکی' (Email), and 'عبارت زیر را در کادر وارد نمایید' (Enter the following text in the box). There are 'انصراف' (Cancel) and 'پرداخت' (Pay) buttons. At the bottom, there is a security notice: 'لطفا قبل از تکمیل فرایند خرید به نکات زیر توجه فرمایید. درگاه پرداخت اینترنتی ایران کیش با استفاده از پروتکل امن SSL به مشتریان خود ارائه خدمت نموده است و با آدرس https://ikc.shaparak.ir شروع می شود. خواهشمند است به منظور جلوگیری از سوء استفاده های احتمالی پیش از ورود هرگونه اطلاعات، آدرس موجود در بخش مرورگر وب را با آدرس فوق مقایسه نمایید و در صورت مشاهده هر نوع مغایرت احتمالی، سریعا با شماره 021-85949 مرکز ارتباط با مشتریان ایران کیش تماس حاصل نمایید.'

۵- پس از آن حتما بر روی دکمه «تکمیل خرید و انتقال به سایت پذیرنده» کلیک نمایید تا به سایت کانون جهت نهایی و ثبت شدن سفارش ، برگردید. در غیر این صورت سفارش شما ثبت نخواهد شد.

The screenshot shows a confirmation message titled 'مشاهده اطلاعات پذیرنده'. It contains the following text: 'نتیجه تراکنش' (Transaction Result), 'تراکنش با موفقیت انجام شد' (Transaction completed successfully), and 'در حال انتقال به سایت پذیرنده...' (Transferring to merchant website...). At the bottom, there is a green button that says 'تکمیل خرید و انتقال به سایت پذیرنده' (Complete purchase and transfer to merchant website).

۶- بدیهی است پس از صدور کارت، جهت تحویل از طریق پیامک اطلاع رسانی خواهد شد فلذا خواهشمند است از مراجعه حضوری و یا تماس تلفنی در این خصوص خودداری فرمایید